


Електронна реєстрація дітей в дошкільні навчальні заклади

Посібник з експлуатації



1 Реєстрація

При вході на портал Електронної реєстрації дітей в дошкільні навчальні заклади Ви можете ознайомитися з проектом, переліком пільг на надання місця в дитячому садку, а також обрати підходящий для Вашої дитини дитячий садок.

Щоб подати заявку на зарахування дитини в дитячий садок, необхідно спочатку зареєструватися. Для цього натисніть на кнопку "Реєстрація" у верхньому правому куті вікна:

Мова: українська

Логін

.....

Реєстрація Увійти

Про систему Пільги Список ДНЗ Підтримка

Про систему

Багато батьків не раз стикалися з проблемою отримання місця для своїх дітей в дитячому садку. Тепер для них створено можливість поставити свою дитину в чергу, не виходячи з дому. Для цього необхідно заповнити форму у розділі «[Мієї заявки](#)» на даному сайті. Далі можна відслідковувати статус поданої заявки і стежити за просуванням черги. Крім того, є можливість переглянути інформацію про нормативну наповнюваність, про черги в дошкільні установи, дізнатися всю необхідну інформацію про всі дитячі садки обраного регіону.

Шановні батьки, на сайті управління освіти надана можливість подачі заяви для постановки на облік у відділі освіти адміністрації району (за місцем проживання) дитини, що потребує місце в дошкільному навчальному закладі. Для успішної реєстрації Вашої дитини в електронній черзі при заповненні форми заяви, Вам необхідно вказати достовірну інформацію. Подача в електронному вигляді заяви забезпечує попередню реєстрацію дитини в електронній черзі з визначенням дати постановки на облік, яка є основою формування черговості.


Для підтвердження інформації, зазначеної в заяві, необхідно протягом 10 робочих днів з дня подання заяви звернутися до відділу освіти з оригіналами документів (свідоцтво про народження дитини, документ, що підтверджує наявність пільг) або прикріпити до заяви скан-копії вищевказаних документів. Якщо заповнена Вами форма заяви за змістом не буде відповідати оригіналам документів, Вашу заявку буде анульовано. Якщо інформація, зазначена в заяві, підтверджена оригіналами документів, то дитина отримуватиме постійну реєстрацію в електронній черзі за первісною датою подання заяви в електронному вигляді.

Переглянути детальну інструкцію про порядок та правила електронної реєстрації дітей в дошкільні навчальні заклади Ви можете на сторінці «[Підтримка](#)». На цій же сторінці Ви можете дізнатися контакти служби підтримки користувачів, за якими можете звернутися вразі виникнення питань щодо роботи системи.

Сайт створено на базі Інформаційної Системи Управління Освітою України - ІСУО: www.isuo.org

В вікні реєстрації заповніть обов'язкові поля (виділені жирним). Введіть зручний для Вас логін і внесіть пароль двічі. У полі "E-mail" вкажіть електронну адресу, на яку будуть приходити повідомлення. Введіть символи з автоматично згенерованої картинки:

Реєстрація для батьків

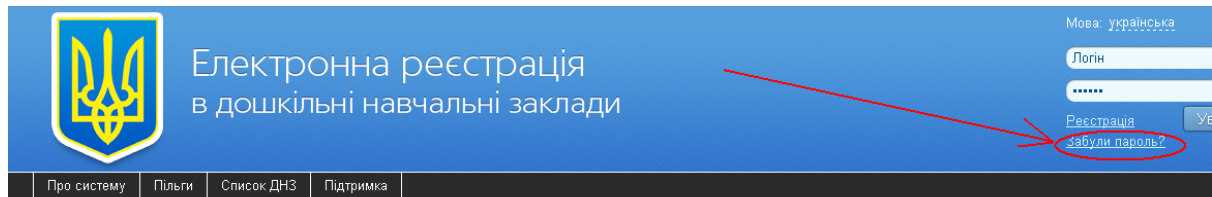
Логін	<input type="text" value="login"/>
Пароль	<input type="password" value="....."/>
Повторіть пароль	<input type="password" value="....."/>
E-mail	<input type="text" value="E-mail@mail.ru"/>
Введіть символи з картинки	<div style="border: 1px solid #ccc; padding: 5px;"> <input type="text" value="newonsioand"/></div>
<input type="button" value="Зареєструватися"/>	

Я ознайомлений(-на) з [правилами реєстрації та подання заяви](#) та згоден(-на) на обробку персональних даних, необхідних для постановки на облік.

Перед початком роботи ознайомтесь з [інструкцією по електронній реєстрації для батьків](#).

Підтвердивши дозвіл на обробку персональних даних, натисніть кнопку "Зареєструватися".

Після реєстрації на вказану електронну пошту буде відправлено посилання для активації облікового запису. Перейдіть за посиланням для активації Вашого акаунту. Термін дії посилання обмежений. Якщо посилання так і не було доставлено на електронну пошту, або термін його дії стік, натисніть на сайті кнопку "Забули пароль?" та оберіть "Повторно надіслати код активації на мою адресу електронної пошти":



Відновлення пароля

Введіть свій логін для відновлення паролю

Логін	<input type="text"/>
<input type="button" value="Відправити"/>	

[Нагадати логін по e-mail](#)

[Повторно вислати код активації на мою адресу електронної пошти](#)

В вікні введіть свою адресу електронної пошти для повторної активації та натисніть "Відправити"



Електронна реєстрація в дошкільні навчальні заклади

Про систему | Пільги | Список ДНЗ | Підтримка

Повторна активація облікового запису

Введіть свою адресу електронної пошти для повторної активації

E-mail

Відправити

2 Вибір ДНЗ

На закладці "Список ДНЗ" Ви можете переглянути інформацію про всі дошкільні установи Вашого регіону. Для цього перейдіть в кінець сторінки та виберіть зі списку (або на мапі) свою область:

Адміністративний устрій

[Автономна Республіка Крим](#)
[Вінницька область](#)
[Волинська область](#)
[Дніпропетровська область](#)
[Донецька область](#)
[Житомирська область](#)
[Закарпатська область](#)
[Запорізька область](#)
[Івано-Франківська Область](#)
[Київська область](#)
[Кіровоградська область](#)
[Луганська область](#)
[Львівська область](#)
[Миколаївська область](#)
[Одеська область](#)
[Полтавська область](#)
[Рівненська область](#)
[Сумська область](#)
[Тернопільська область](#)
[Харківська область](#)
[Херсонська область](#)
[Хмельницька область](#)

Оберіть вашу область на карті



Після цього оберіть свій населений пункт зі списку територіального устрою, або на мапі:

Адміністративний устрій

[-] Дніпропетровська область

[-] м. Дніпро

[Амур-Нижньодніпровський район](#)

[Шевченківський район](#)

[Соборний район](#)

[Індустріальний район](#)

[Центральний район](#)

[Чечелівський район](#)

[Новоодацький район](#)

[Самарський район](#)

[смт Авіаторське](#)

[м. Вільногірськ](#)

[м. Кам'янське](#)

[м. Жовті Води](#)

[м. Кривий Ріг](#)

[м. Марганець](#)

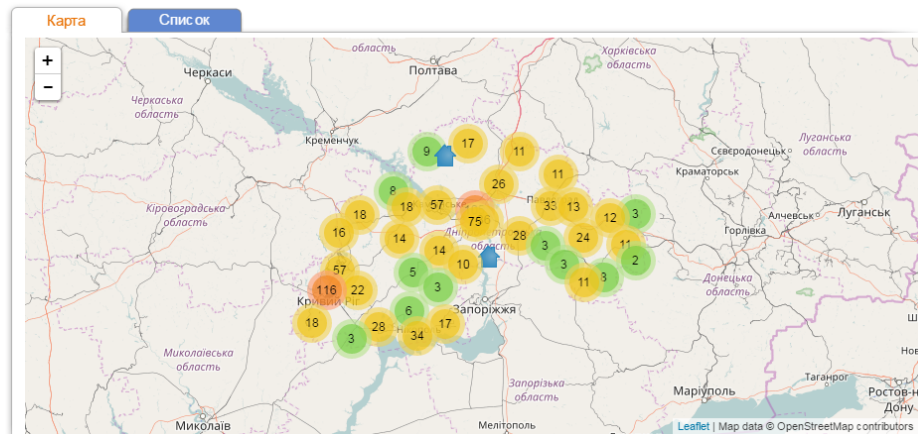
[м. Нікополь](#)

[м. Новомосковськ](#)

[м. Орджонікідзе](#)

[м. Павлоград](#)

Оберіть дошкільний навчальний заклад



На мапі населеного пункту, або у вкладці "Список", можна переглянути всі ДНЗ. Натисніть на назву закладу, щоб переглянути про нього більш докладну інформацію:

Адміністративний устрій

[-] Дніпропетровська область

[-] м. Дніпро

[Амур-Нижньодніпровський район](#)

[Шевченківський район](#)

[Соборний район](#)

[Індустріальний район](#)

[Центральний район](#)

[Чечелівський район](#)

[Новоодацький район](#)

[Самарський район](#)

[смт Авіаторське](#)

[м. Вільногірськ](#)

[м. Кам'янське](#)

[м. Жовті Води](#)

[м. Кривий Ріг](#)

[м. Марганець](#)

[м. Нікополь](#)

[м. Новомосковськ](#)

[м. Орджонікідзе](#)

[м. Павлоград](#)

Оберіть дошкільний навчальний заклад

Карта		Список		Прогнозована кількість місць на 1 вересня 2017*: 573			
№ у системі	Повна назва	Скорочена	Адреса	Прийнятих заявок на 2017	Кількість місць, що залишилися на зарахування 1 вересня 2017 *	Оцінка	
40038	Марганецький дитячий дошкільний навчальний заклад №2 комбінованого типу "Кульбабка"	Днз №2 "Кульбабка"	Україна, Дніпропетровська область, м. Марганець, вул. Радянська 45а	28	0	☆☆☆☆☆	
40030	Комунальний дошкільний навчальний заклад комбінованого типу № 5 "Веселі зайчата"	КДНЗКТ № 5 "Веселі зайчата"	Україна, Дніпропетровська область, м. Марганець, вул. Баумана 12	66	0	★★★★★	
40043	Комунальний дошкільний навчальний заклад компенсуючого типу "Психолого-медико-педагогічний центр розвитку дитини "Ромашка"	КДНЗКТ-ПМПЦРД "Ромашка"	Україна, Дніпропетровська область, м. Марганець, вул. Паркова 5	20	0	★★★★★	

В закладці "Інформація" На сторінці ДНЗ Ви можете переглянути загальну інформацію про цей навчальний заклад. Детальну інформацію про ДНЗ можна подивитися на порталі Інформаційної системи управління освітою, натиснувши на пункт "Інформація про ДНЗ на порталі ІСУО".

Список ДНЗ	Пільги	Про систему	Підтримка	Заявки ▼
<p>Комунальний дошкільний навчальний заклад - навчально - виховний комплекс "Дошкільний навчальний заклад- загальноосвітній навчальний заклад - школа I ступеня"</p> <p>Бажаний рік зарахування: 2017 ▼</p>				
<p>Інформація Черга Відгуки</p>				
№ у системі:	40033			
Повна назва:	Комунальний дошкільний навчальний заклад - навчально - виховний комплекс "Дошкільний навчальний заклад- загальноосвітній навчальний заклад - школа I ступеня"			
Скорочена:	КДНЗ НВК Дошкільний навчальний заклад - загальноосвітній навчальний заклад - школа I ступеня"			
Вид ДНЗ:	Навчально-виховний комплекс			
Тип ДНЗ:	Загального розвитку			
Площа закладу:	Власна			
Форма власності:	комунальна			
Тип місцевості:	міська			
Поштова адреса:	Україна, Дніпропетровська область, м.Марганець, вул. Фестивальна 15а			
Завідувач:	Дяконенко Інна Володимирівна			
Кількість персоналу:	36			
Кількість дітей:	172			
Кількість груп:	6			
Мова спілкування в групах:	українська			
Групи короткочасного перебування:	1			

На цій же сторінці можна подати заявку на зарахування дитини в навчальний заклад, натиснувши на пункт **"Подати заявку на вступ"**.

В закладці "Черга" Ви можете переглянути інформацію про чергу на зарахування дітей до цього навчального закладу:

Хом'яківський Дошкільний навчальний заклад "Хом'ячки" с. Хом'яківка

Бажаний рік зарахування: 2014 ▼

Інформація		Черга		Відгуки	
Рік зарахування: 2014 ▼		Група за віком: ▼			
<i>Вік дитини рахується на 1 вересня бажаного року зарахування</i>					
№ п/п	№ заявки	Дата подання заявки	р/н	Наявність пільг	
1	1453019	17.02.2014 17:08:00	2014	так	
2	39274	29.11.2012 15:45:00	2012	так	
3	259529 ⚠	13.05.2013 15:49:00	2013	так	
4	30169 ⚠	26.11.2012 14:05:00	2012	ні	
5	39339	29.11.2012 15:51:00	2011	ні	
6	42844 ⚠	30.11.2012 09:53:00	2012	ні	
7	68764 ⚠	01.12.2012 10:46:00	2012	ні	
8	91184 ⚠	01.12.2012 11:12:00	2012	ні	
9	91294 ⚠	01.12.2012 11:22:00	2012	ні	
10	78944 ⚠	01.12.2012 11:31:00	2012	ні	
11	69904 ⚠	01.12.2012 11:39:00	2012	ні	
12	79069 ⚠	01.12.2012 11:44:00	2012	ні	
13	79099 ⚠	01.12.2012 11:47:00	2012	ні	
14	79209 ⚠	01.12.2012 11:58:00	2012	ні	
15	139574 ⚠	01.12.2012 12:00:00	2012	ні	

В даному розділі відображаються лише прийняті заявки. Черга залежить від декількох параметрів. Тому, якщо Ви вкажете рік зарахування та вікову групу, Ви будете бачити реальну картину черговості в цей дитячий садок в певному році зарахування. Вік дитини необхідно рахувати на момент зарахування, тобто на 1 вересня обраного року:

Хом'яківський Дошкільний навчальний заклад "Хом'ячки" с. Хом'яківка

Бажаний рік зарахування: 2014 ▼

Інформація
Черга
Відгуки

Рік зарахування: 2014 ▼

Група за віком: перша молодша група - від 2 до 3 років ▼

Вік дитини рахується на 1 вересня бажаного року зарахування

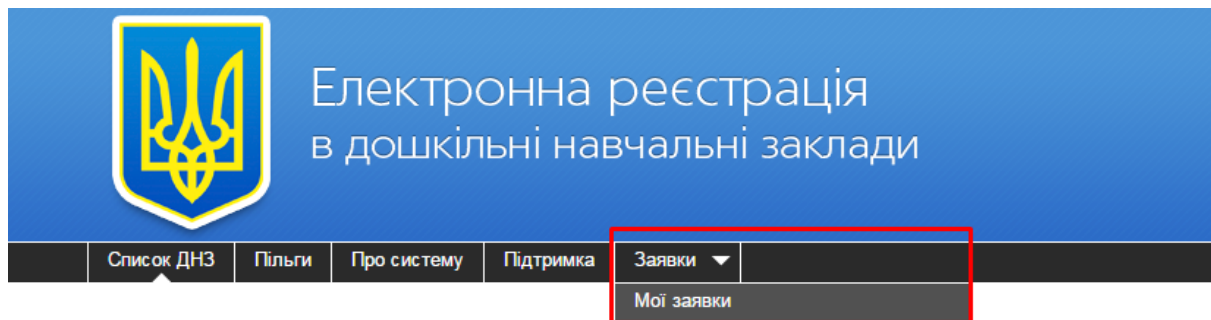
№ п/п	№ заявки	Дата подання заявки	р/н	Наявність пільг
1	39274	29.11.2012 15:45:00	2012	так
2	30169 ⚠	26.11.2012 14:05:00	2012	ні
3	39339	29.11.2012 15:51:00	2011	ні
4	68009 ⚠	03.12.2012 09:57:00	2012	ні
5	280994	07.06.2013 12:57:28	2012	ні
6	1330879	24.01.2014 16:33:12	2011	ні

Знаком ⚠ позначені заявки, які були за певних причин відкладені до деякої дати. Такі заявки залишаються прийнятими і враховуються в черзі. Наприклад, якщо батьки відмовились від зарахування дитини раніше вересня, то при наявності вільних місць, щоб видати направлення наступному в черзі, дану заявку можуть відкласти до серпня або вересня місяця.

Відстежити заявку в черзі можна за її номером.

3 Подання заявки

Після успішної реєстрації та авторизації на сайті перейдіть в закладку "Мої заявки". В даній закладці Ви можете подати нову заявку і спостерігати за статусом вже поданих. Щоб додати нову заявку, натисніть кнопку "Нова заявка".



Далі потрібно обрати зі списку населений пункт та ДНЗ, в який буде подана заявка. Поля, виділені напівжирним, обов'язкові для заповнення:

Кабінет батьків
Нова заявка

Поля, що виділені напівжирним написанням, обов'язкові для заповнення.

Вносити дані необхідно виключно українською мовою, відповідно свідоцтва про народження!

Дані про ДНЗ - крок 1 з 4

Населений пункт	М. Ізюм
ДНЗ	Тестечко (ID 40000)

[Далі »](#)

ПОДАТИ ЗАЯВКУ МОЖНА ЛИШЕ В ОДИН ДИТЯЧИЙ САДОК!

Далі заповнюється інформація про дитину.

**ЗВЕРНІТЬ УВАГУ! ДАНІ НЕОБХІДНО ВНОСИТИ УКРАЇНСЬКОЮ
МОВОЮ, ЗГІДНО ЗІ СВІДОЦТВОМ ПРО НАРОДЖЕННЯ ДИТИНИ!**

Прізвище, ім'я, по батькові та інші персональні дані дитини повинні бути написані точно як в документі. Так, наприклад, якщо дитину звать Анастасія, а в заявці вказане ім'я Настя, така заявка буде вважатися заповненою невірно. Заявки, в яких дані вказані не українською мовою, або відмінні від даних у документах, будуть відхилені працівниками ДНЗ/РВО (районних відділів освіти).

Вносити дані необхідно виключно українською мовою, відповідно свідоцтва про народження!

Інформація про дитину - крок 2 з 4

Прізвище	Іванов
Ім'я	Іван
По батькові	Іванович
Дата народження	01.03.2015
Місце народження	
Адреса реєстрації	
Адреса проживання	Харківська обл., с. Веселе, вул. Весела 1
Свідоцтво видано не в Україні	<input type="checkbox"/>
Серія свідоцтва про народження	1-AA
Номер свідоцтва про народження	111111
Дата видачі свідоцтва про народження	05.03.2015
Електронна копія свідоцтва про народження	<input type="button" value="Выберите файл"/> Файл не выбран <input type="button" value="Добавить ещё один файл"/> Максимальний розмір файлів 5Мб. Допустимі типи файлів: jpg, jpeg, png, gif, bmp.
Група	Загального розвитку

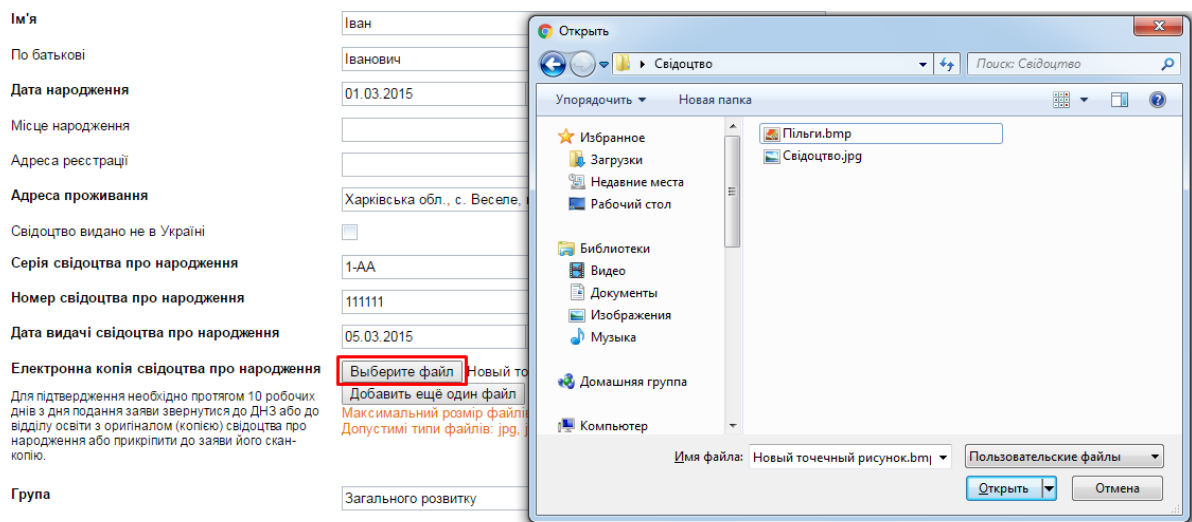
[« Назад](#) [Далі »](#)

Вкажіть місце народження, адресу реєстрації та адресу проживання дитини. Обов'язково необхідно вказати серію та номер свідоцтва про народження. Ці

відомості потрібні для перевірки унікальності введених даних (для запобігання реєстрації в електронній черзі двох або більше осіб під тими ж персональними даними).

В полі "Серія свідоцтва про народження" необхідно вказати серію в форматі 1-XX (першим символом повинна бути арабська цифра, далі "тире" і дві букви українського алфавіту). Якщо у свідоцтві про народження вказана серія, в якій перший символ - римська цифра, то необхідно вписати замість неї відповідну арабську. В полі "Номер свідоцтва про народження" необхідно вказати шестизначний номер свідоцтва про народження.

Для успішної реєстрації дитини в електронній черзі, при заповненні форми заяви необхідно вказати достовірну інформацію. Для підтвердження інформації, зазначеної в заяві, необхідно протягом 10 робочих днів з дати подання звернутися в ДНЗ/РВО (районний відділ освіти) з оригіналами чи копіями документів (свідоцтво про народження дитини та документ, що підтверджує наявність пільги), або прикріпити до заяви скан-копії вищевказаних документів. Щоб прикріпити до заяви скан-копії, натисніть на кнопку "Выберите файл" навпроти відповідних полів і оберіть відповідний файл на комп'ютері (система підтримує наступні формати файлів: jpg, jpeg, png, gif, pdf, zip, tar, rar):



Якщо Ви вибрали для вступу дошкільний заклад комбінованого типу, то в заявці будуть додаткові поля для зазначення групи, в яку ви хочете вступити:

Група

- Загального розвитку
- Санаторний
- Спеціальний

В полі "Група" необхідно вказати тип групи, в яку Ви подаєте заявку: загального розвитку, санаторного, або спеціального типу.

Якщо дитина не має висновку психіко-медико-педагогічної комісії (ПМПК), то в полі "Група" вкажіть "Загального розвитку".

Якщо дитина має висновок ПМПК, який направляє в спеціальну або санаторну групу, виходячи з показань, то необхідно обрати відповідну групу за напрямком. Якщо ви вибрали "Спеціальний" або "Санаторний" тип, з'явиться 2 додаткових поля для заповнення. Якщо тип "Спеціальний", то в полі "Група за напрямком" необхідно вибрати один із профілів спеціальної групи:

Група	Спеціальний
Група за напрямком	
Електронна копія медичного висновку	<ul style="list-style-type: none">Порушення слухуПорушення мовиПорушення зоруПорушення інтелектуПорушення опорно-рухового апаратуЗатримка психічного розвиткуІнший профіль

Якщо тип "Санаторний", то в полі "Група за напрямком" необхідно вибрати відповідну спеціалізацію санаторної групи.

Група	Санаторний
Група за напрямком	
Електронна копія медичного висновку	<ul style="list-style-type: none">Ранні прояви туберкульозуМалі форми туберкульозуЗахворювання органів диханняЗахворювання серцево-судинної системиЗахворювання ендокринної системиЗахворювання органів травленняПсихоневрологічні захворюванняІнші захворювання

В полі "Електронна копія медичного висновку " при необхідності можна додати скан-копію висновку ПМПК.

В наступному кроці вказуємо бажаний рік зарахування:

Дані про надходження - крок 3 з 4

Бажаний рік зарахування: 2018

Диспансерний облік: так

Напрямок обліку: Захворювання органів дихання

Право на пільги: ні

Категорія пільг:

Тип документу:

Номер документа:

Дата видачі документа:

Електронна копія документу: Файл не выбран

Максимальний розмір файлів 5Мб.
Допустимі типи файлів: jpg, jpeg, png, gif, bmp.

В короткочасну групу:

Якщо дитина перебуває на диспансерному обліку, оберіть "Так" навпроти поля "Диспансерний облік" і вкажіть напрямок обліку:

Диспансерний облік: так

Напрямок обліку: Захворювання органів дихання

Якщо дитина має право на пільги при зарахуванні до дошкільного навчального закладу, оберіть "Так" у відповідному полі та вкажіть необхідні дані про документ, що підтверджує право на пільги (за необхідності прикріпіть скан-копію документа, або надайте документ в ДНЗ/РОО). В переліку категорій пільг представлені всі наявні в Україні категорії, яким держава надає пільги при зарахуванні дітей у дошкільні навчальні заклади.

Право на пільги: так

Категорія пільг: Діти військовослужбовців

Тип документу: Посвідчення військовослужбовця

Номер документа: 7666989

Дата видачі документа:

Електронна копія документу: Файл не выбран

Максимальний розмір файлів 5Мб.
Допустимі типи файлів: jpg, jpeg, png, gif, bmp.

В короткочасну групу:

Якщо заповнена Вами форма заяви за змістом не буде відповідати оригіналам документів, вона буде анульована. Якщо інформація, зазначена в заяві, підтверджена оригіналами документів, то дитина отримує постійну реєстрацію в електронній черзі за датою подання заяви в електронному вигляді.

Далі потрібно внести дані про одного з батьків дитини, або його офіційних

представників. В полі "Тип" необхідно вибрати зі списку, чиї дані Ви будете вносити (матері, батька, опікуна). Далі внесіть прізвище, ім'я та по батькові, вкажіть адресу реєстрації та адресу проживання заявника. Вкажіть паспортні дані у відповідних полях:

Представник дитини	
Тип	Мати
Прізвище	Іванова
Ім'я	Марія
По батькові	Петрівна
Адреса реєстрації	м. Марганець, вул. Миру, б. 1
Адреса проживання	м. Марганець, вул. Миру, б. 1
Серія паспорта	ФФ
Номер паспорта	111111
Ким виданий паспорт	Марганецьким РВУМВС
Дата видачі паспорта	22.01.1987
Телефон	0908787666
E-mail	mariya@mail.ru

[Зберегти](#)

В полі "Телефон" вкажіть контактний номер телефону, за яким з представником дитини можна буде зв'язатися щодо зарахування дитини в ДНЗ. У полі "e-mail", відповідно, вкажіть електронну пошту.

При необхідності Ви можете вказати контактні дані ще одного представника дитини. Для цього натисніть кнопку [Додати представника дитини](#) та внесіть відповідну інформацію.

Після внесення всіх необхідних даних натисніть кнопку [Зберегти](#). Ви побачите повідомлення про те, що заявка додана до системи. Тепер на закладці "Мої заявки" Ви зможете стежити за статусом своїх заявок і за ходом електронної черги.

4 Закладка "Пільги"

На закладці "Пільги" представлений список категорій громадян, яким держава гарантує надання пільг при влаштуванні дітей у дошкільні навчальні заклади. Всім іншим категоріям громадян, які не представлені в даному списку, права на пільги не гарантуються.

5 Закладка "Підтримка"

На цій сторінці Ви можете знайти контакти служби технічної підтримки користувачів, за якими можна звернутися з питаннями по роботі з системою.

6 Закладка "Мої заявки"

На даній закладці Ви можете подати нову заявку і спостерігати за статусом вже поданої заявки (заявок):

Список ДНЗ
Пільги
Про систему
Підтримка
Заявки ▾

Кабінет батьків

Заявки

Отримання СМС-повідомлень про стан заявки

Шановні батьки! В системі електронної реєстрації дітей в ДНЗ тепер доступна можливість отримувати листи про зміну статусу заявки за допомогою СМС-повідомлень на Ваш мобільний телефон. Даний сервіс є платним, вартість складає 35 грн. одноразово (з урахуванням комісії).

+ Нова заявка

Якщо бажаєте отримувати СМС-повідомлення, натисніть «[Підключити](#)» навпроти Вашої заявки.

Номер заявки	Дата подання	Дитина	Статус	ДНЗ	Перевіраних заявок попереду	СМС повідомлення
4073949	28.02.2017 12:02:35	11111_11111_01.12.2014_p/n Мати: 11111 1111 Батько: 22222 2222 Опікун: 33333 3333	нова	Тестечко	2	Підключити ✖

+ Нова заявка

Для подачі заявки натисніть кнопку «**Нова заявка**».

Дата подачі виставиться автоматично.


Правила подання та заповнення заявки описані в розділі "Подання заявки".

Для існуючої заявки можна підключити СМС-інформування про зміну її статусу, натиснувши навпроти неї кнопку "Підключити"

На сторінці "Мої заявки" відповідальні за електронну реєстрацію можуть переглядати лише ті заяви, які були створені під їх обліковим записом. Батьки, відповідно, переглядають тільки свої заявки.

Батьки, які раніше подавали заяву в паперовому вигляді у відділ освіти, можуть при необхідності відстежувати свою заявку і реєструватися заново не повинні. Всі подані раніше заяви вже внесені в список працівниками, відповідальними за ел. реєстрацію. Щоб отримати доступ до своєї заявці в даному випадку, необхідно звернутися до відповідального за ел. реєстрацію з проханням створити обліковий запис для Вашої заявки. При цьому необхідно надати адресу своєї електронної пошти. Логін і пароль будуть вказані в листі, відправленому на вказану електронну пошту.

Увійшовши під цим логіном і паролем на сайт електронної черги, батьки зможуть бачити дану заявку в розділі "Мої заявки". Якщо вона вже прийнята, батьки зможуть переглядати чергу в ДНЗ в розділі "Список ДНЗ".

За допомогою кнопки  подану заявку можна видалити. При цьому в полі "Причина відхилення" буде вказано: "Відхилено автором заявки". Після відхилення/видалення заявки відновити її може лише працівник ДНЗ/РВО. При

відновленні, анкетні дані заявки перенесуться в нову, якій буде присвоєний новий номер, а датою подачі буде зазначений момент відновлення.

Якщо в заявці при заповненні були допущені граматичні помилки, її доцільніше видалити і створити нову (якщо з моменту подачі заявки до моменту виявлення помилки пройшло небагато часу, це ніяк не позначиться на черзі). Якщо з моменту подачі заявки до моменту виявлення помилки пройшло досить багато часу, батькам доцільніше звернутися до працівника ДНЗ/РВО з проханням виправити дані.